



Guía Estudiantil de para Padres

mysdmc.manateeschools.net



- 1) Haga Clic en  Please Click Here To Sign In
- 2) Ingrese el **ID de Usuario** (Numero de identificación del estudiante) y **Contraseña**
- 3) Haga clic en la **Ficha de Schoology**. Esto abrirá la página de inicio de Schoology.



Explicación de la Página de Inicio de Schoolology

Barra de menú azul a través de la parte superior



COURSES (CURSOS) Puedes ver una lista de los cursos actuales de su niño.

GROUPS (GRUPOS) Puedes ver una lista de los grupos de Schoolology de su niño. Los grupos pueden ser usados para una variedad de actividades, desde proyectos escolares a equipos extracurriculares y clubes.

RESOURCES (RECURSOS) Puedes ver los archivos guardados de su niño.

GRADE REPORT (INFORME DE CALIFICACIONES) Revise las calificaciones de su niño para todos los cursos.



Buscar cursos registrados.



Centro de Aplicaciones para Programas de Instrucción.

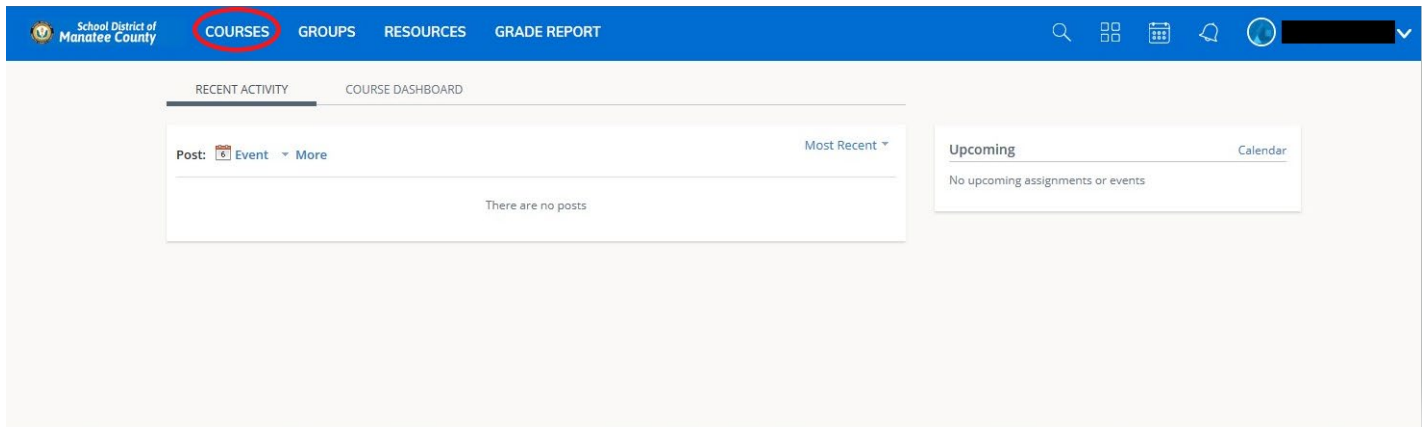


Calendario

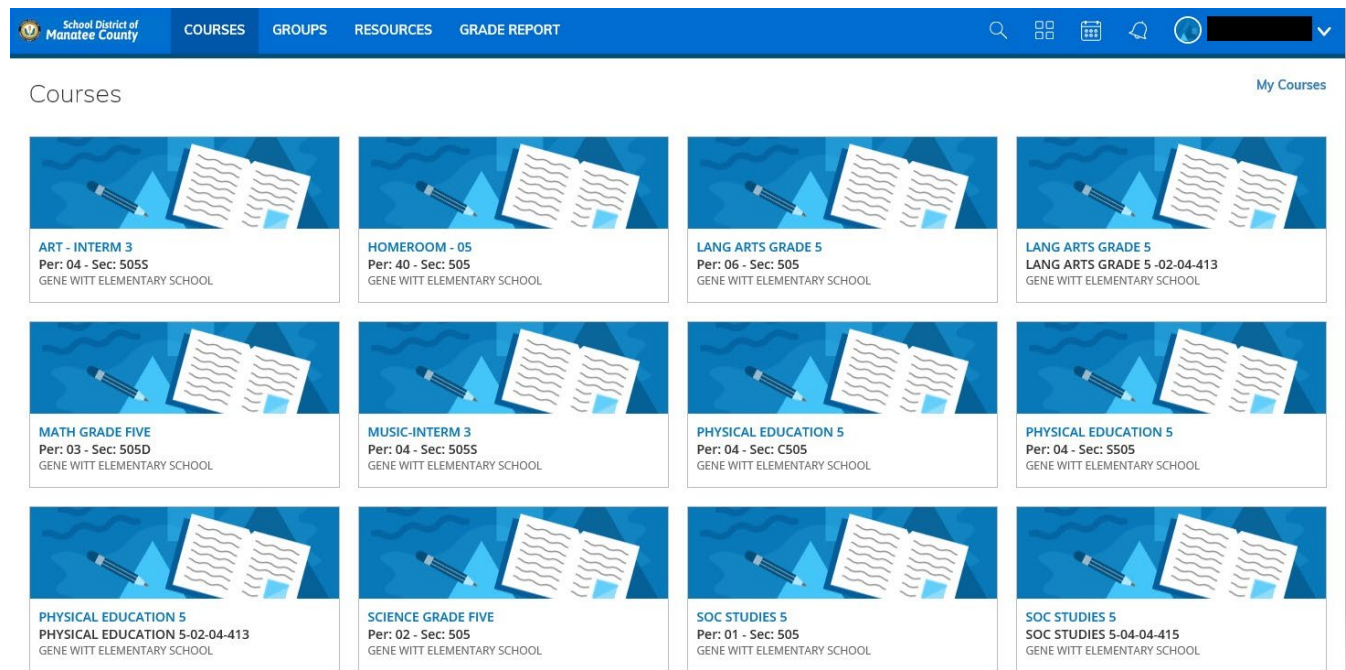


Notificaciones

4) Haga clic en “Courses” (Cursos) en la barra azul en la parte superior (Circulada en ROJO para demostración).




Esto mostrará TODOS los cursos de los estudiantes




5) Haga clic en un curso en específico

Explicación de la página de inicio del Curso

A lo largo del lado izquierdo

 **Materials** (Materiales): Puedes ver todo lo necesario para completar la tarea del curso.

 **Updates** (Actualizaciones): Puedes ver la comunicación del maestro.


 **Grades** (Calificaciones): Puedes ver las calificaciones de los cursos de su niño aquí.

 **Members** (Miembros): Puede ver una lista de los compañeros de clase de su niño.

 **Conferences** (Conferencias): Puedes hacer una videoconferencia con el maestro y los compañeros de clase. (Debe aprobar / autorizar primero)

El resto de los enlaces en el lado izquierdo son programas de instrucción que maestro puede que use. Tenga en cuenta que el acceso a estos programas se basa en la inscripción en el curso, no todos los programas están disponibles en todos los cursos.

A lo largo del lado derecho

Upcoming  (Próximo): Haga clic para ver un calendario de eventos y tareas pasados y próximos.