



Como Solicitar Asistencia Técnica de eLearning

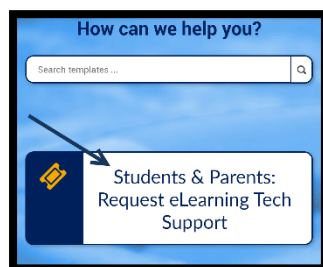
1. Iniciar sesión MySDMC SSO: mysdmc.manateeschools.net.



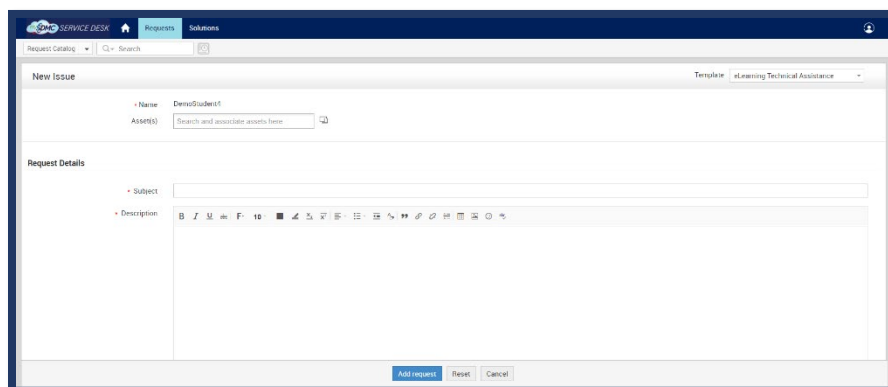
2. Haga clic en “eLearning Tech Assistance” (Asistencia Técnica eLearning) en la página de su Aplicación MySDMC.



3. Haga clic en el botón “Students & Parents: Request eLearning Tech Support” (Estudiantes & Padres: Solicitar Asistencia Técnica eLearning)



4. Complete la Materia y Descripción con la información de cómo le podemos asistir.



5. Haga clic en “Add Request” (Añadir Petición) para someter el boleto de petición.